

دراسة تحليلية لقطاع السياحة
" واقع السياحة في الاردن بالارقام "
2008 -2007

اعداد

مديرية الدراسات والمعلومات
وزارة السياحة والآثار
ايار 2009

تنفيذا لتوجيهات الحكومة الاردنية بضرورة ايلاء القطاع السياحي المكانة التي يستحقها في العمل الحكومي ، استنادا الى المقومات السياحية التي تمتلكها الاردن بما يكفل ان تكون السياحة احدى المحركات الاساسية في الاقتصاد الوطني ومحركا من محركات التنمية وجسرا للحوار بين الثقافات والشعوب .

فقد شهدت السياحة الاردنية ، تطورا كبيرا على مستوى القدوم السياحي ووجود الخدمات ونمو الاستثمارات السياحية وتطوير المنتج السياحي وابرار الصورة الحضارية للاردن .

وياتي اصدار هذا التقرير الذي اعدته مديرية الدراسات والمعلومات في وزارة السياحة والآثار ، للتعبير بالارقام عن هذا التطور في اطار سعيها الدائم لتعزيز البيانات والمعلومات السياحية سواء من حيث عدد السياح وجنسياتهم والعوائد المتحصلة، او من حيث الاستثمارات السياحية الموضوعة في الخدمة وقيد الانشاء ، بما يلبي حاجة المستثمرين ومراكز الدراسات والباحثين للمعلومات والمؤشرات المتعلقة بالسياحة الاردنية وتطورها للاعوام 2007-2008 .

ويستند التقرير في بياناته الى عدة مصادر اساسية للمعلومات ، والتي امكن من خلالها التوصل الى نموذج رقمي للسياحة الاردنية وللسلوك السياحي الذي يحدد ، أهم المؤشرات المرتبطة بقطاع السياحة مثل عدد المؤسسات العاملة في القطاع وعدد العاملين موزعين حسب النشاط الاقتصادي والجنس والجنسية، عدد الزوار القادمين للمملكة سواء كانوا سياح مبيت أو زوار يوم واحد موزعين حسب الجنسية، عدد السياح القادمين للمملكة من خلال المجموعات السياحية موزعين حسب الجنسية، الدخل والإنفاق السياحي الشهري، عدد زوار المواقع السياحية المختلفة موزعين حسب الجنسية بالإضافة إلى البيانات المتعلقة بمؤسسات الإيواء السياحي.

واخيرا" تأمل الوزارة أن يخدم هذا التقرير كافة المهتمين بالبيانات الإحصائية السياحية من مخططين وراسمي سياسات ومتخذي قرار. كما وتأمل تزويدها بأية ملاحظات موضوعية وبناءة تسهم في تطوير وتحسين الأعداد القادمة من هذا التقرير. وتغتنم وزارة السياحة والآثار هذه الفرصة لتتقدم بخالص شكرها وتقديرها إلى جميع الوزارات والدوائر الحكومية والمؤسسات العامة والخاصة التي أسهمت في توفير البيانات الإحصائية .

1 : حركة الزوار القادمين للمملكة

تشير البيانات الرسمية بان عدد القادمين الكلي الى المملكة خلال عام 2008 قد بلغ ما مجموعه (9,436,490) ومنهم (7,077,602) قدموا برا" و (1,733,719) جوا" و (625,609) بحرا" وبلغ عدد المغادرين الكلي لعام 2008 ما مجموعه (9,230,945) مغادر ومنهم (6,888,803) غادروا عن طريق البر و (1,734,640) جوا" و (607,502) عن طريق البحر. والجدول التالي يبين ذلك :


طريقة القدوم والمغادرة	قادم	مغادر
برا"	7,077,602	6,888,803
جوا"	1,773,729	1,734,640
بحرا"	625,609	607,502
المجموع	9,436,490	9,230,945

كما تشير البيانات الاحصائية الصادرة عن هذه الوزارة بان عدد الزوار الكلي (سائح مبيت وزوار اليوم الواحد) للمملكة بهدف الزيارة خلال عام 2008 قد بلغ ما مجموعه (7,100,503) زائر مقابل ما مجموعه (6,528,625) زائر لعام 2007 اي بنسبة ارتفاع مقدارها حوالي (9%)، وشكلت نسبة سياح المبيت من عدد الزوار الكلي ما نسبته 53 % وكذلك شكلت نسبة زوار اليوم الواحد ما نسبته 47 %.

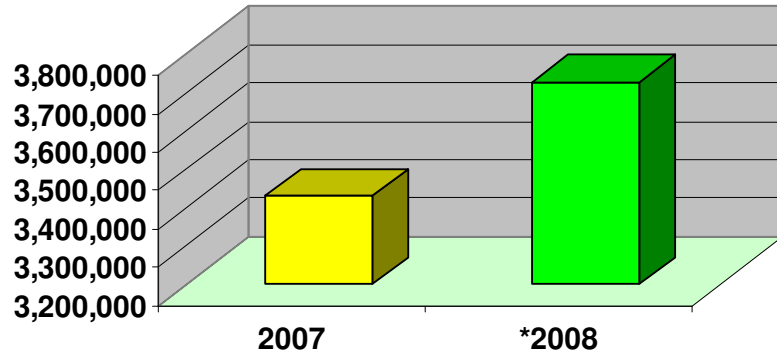
حيث بلغ عدد سياح المبيت الذين يقضون ليلة سياحية فاكثر في البلاد خلال عام 2008 ما مجموعه (3,728,709) سائح مقابل (3,430,959) سائح لنفس الفترة من عام 2007 بنسبة زيادة مقدارها 8.7 % ، اما في ما يتعلق بحركة زوار اليوم الواحد فقد بلغ عددهم خلال عام 2008 ما مجموعه (3,371,794) زائر مقابل (3,097,666) زائر لعام 2007 اي بنسبة ارتفاع مقدارها 8.8 %.

نوع الزيارة	2007	2008	معدل النمو
سياح المبيت	3,430,959	3,728,709	8.7 %
زوار اليوم الواحد	3,097,666	3,371,794	8.8 %
المجموع	6,528,625	7,100,503	9 %

التوزيع النسبي لسياح المبيت وزوار اليوم لعام 2008



عدد سياح المبيت للاعوام 2007 - 2008*

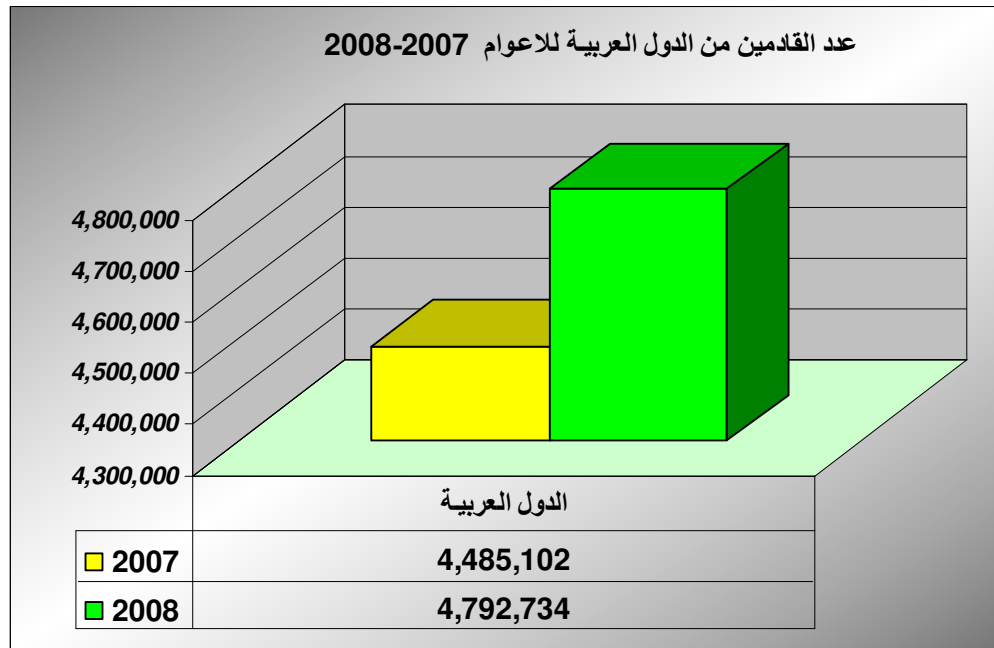


أولية *

وفيما يلي تفصيل لحركة الزوار القادمين حسب المناطق :-

1.1 الدول العربية

بلغ عدد الزوار القادمين من الدول العربية خلال عام 2008 ما مجموعه (4,792,734) زائر مقابل (4,485,102) زائر لعام 2007 اي بنسبة ارتفاع بلغت حوالي 6.9 % ، وبلغ عدد سياح المبيت منهم خلال فترة القياس من عام 2008 حوالي 1,813,181 سائح وبلغ عدد زوار اليوم الواحد حوالي 2.979,553 زائر.

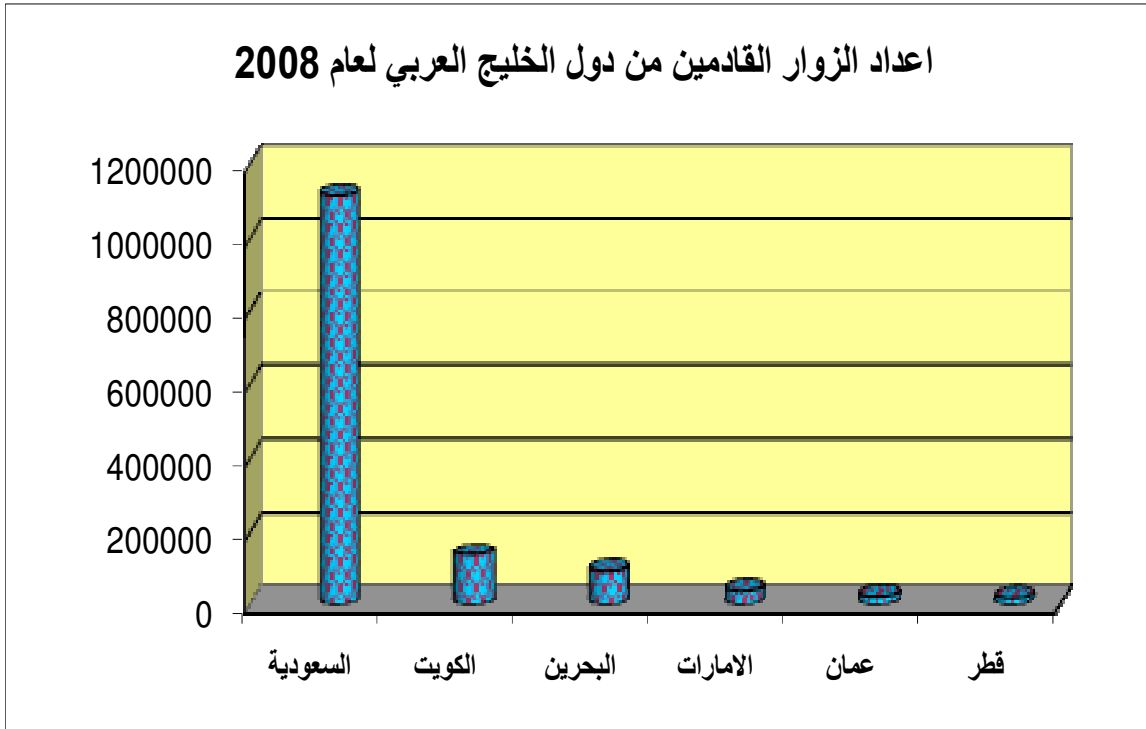


وقد بلغ عدد الزوار القادمين من دول الخليج العربي خلال عام 2008 ما مجموعه (1,424,881) زائر مقابل (1,299,673) زائر لعام 2007 اي بنسبة زيادة بلغت حوالي 10% ، حيث تصدرت السعودية المرتبة الاولى فقد بلغ عدد الزوار القادمين من الجنسية السعودية خلال عام 2008 ما مجموعه (1,117,002) زائر مقابل (1,001,022) زائر لعام 2007 بنسبة زيادة بلغت حوالي 12% ، تليها الجنسية الكويتية حيث بلغ عدد الزوار منهم

خلال عام 2008 ما مجموعه (137,435) زائر مقابل (136,326) زائر بنسبة زيادة بلغت حوالي 1% ، ثم الجنسية الاماراتية حيث بلغ عدد الزوار لعام 2008 37,747 زائر مقابل 29,745 زائر لعام 2008 بنسبة زيادة بلغت حوالي 28% ، وبلغ عدد الزوار القادمين من الجنسية العمانية لعام 2008 ما مجموعه 22,401 زائر مقابل 19,742 زائر لعام 2008 بنسبة زيادة بلغت حوالي 14% ، ولكن لوحظ بان هناك انخفاض في اعداد القادمين من الجنسية القطرية بنسبة بلغت حوالي 4.6% حيث بلغ عددهم لعام 2008 ما مجموعه 18,192 زائر مقابل 19,063 زائر خلال عام 2007 ، وكذلك انخفض اعداد الزوار من الجنسية البحرينية بنسبة بلغت 2% حيث بلغ عددهم لعام 2008 ما مجموعه 92,104 زائر مقابل 94,004 زائر لعام 2007 .

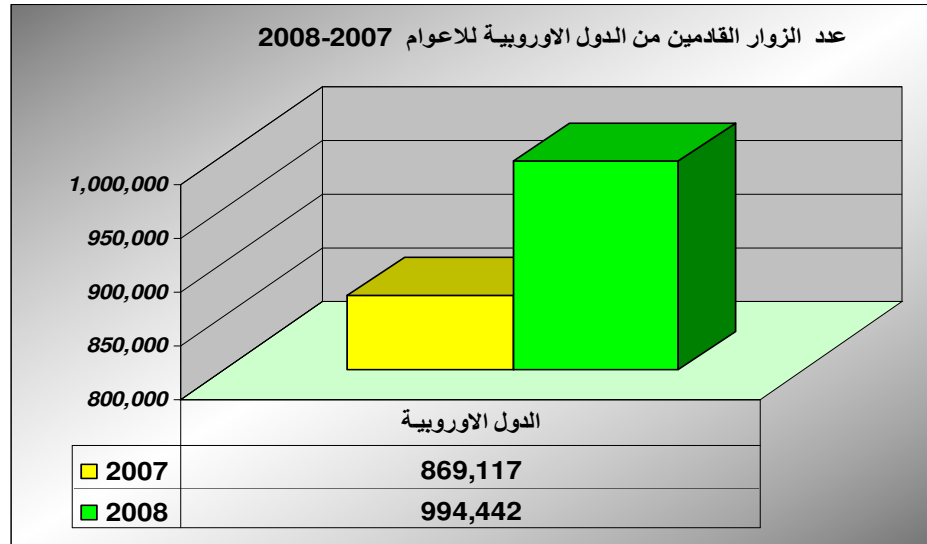
الجدول التالي يبين اعداد الزوار القادمين من دول الخليج العربي للاعوام 2008-2007 :

الجنسية	2007	2008	معدل النمو
السعودية	1,001,002	1,117,002	12%
الكويت	136,326	137,435	1%
الإمارات	29,517	37,747	28%
عمان	19,742	22,401	14%
البحرين	94,004	92,104	- 2%
قطر	19,063	18,192	- 4%
المجموع	1,299,673	1,424,881	10%



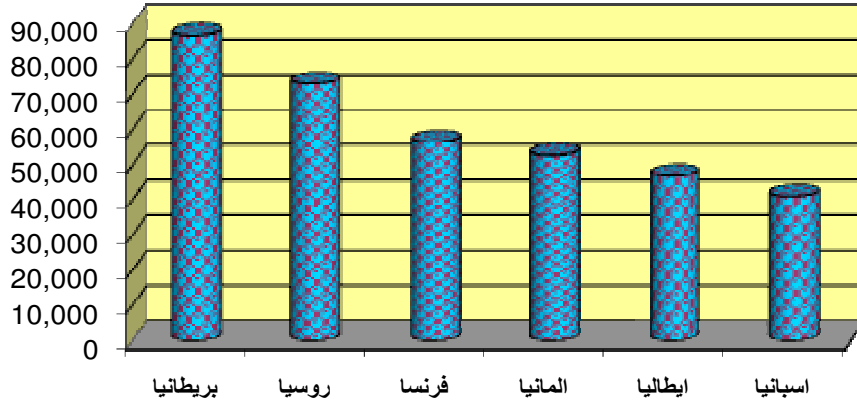
2.1 الدول الأوروبية

بلغ عدد الزوار القادمين من الدول الأوروبية خلال عام 2008 ما مجموعه (994,442) زائر مقابل (869,117) زائر لعام 2007 أي بنسبة ارتفاع بلغت حوالي 14.4 % ، وبلغ عدد سياح المبيت منهم خلال عام 2008 حوالي 657,677 سائح وبلغ عدد زوار اليوم الواحد حوالي 336,765 زائر.



ومن ابرز الجنسيات الأوروبية من حيث اعداد السياح القادمين كانت الجنسية البريطانية حيث بلغ عدد القادمين من السوق البريطاني خلال عام 2008 (86,901) سائح ثم روسيا حيث بلغ عدد القادمين من السوق الروسي (73,177) سائح والجنسية الفرنسية (56,547) والجنسية الألمانية (52,736) سائح و ايطاليا (46,956) سائح واسبانيا (41,174) سائح .

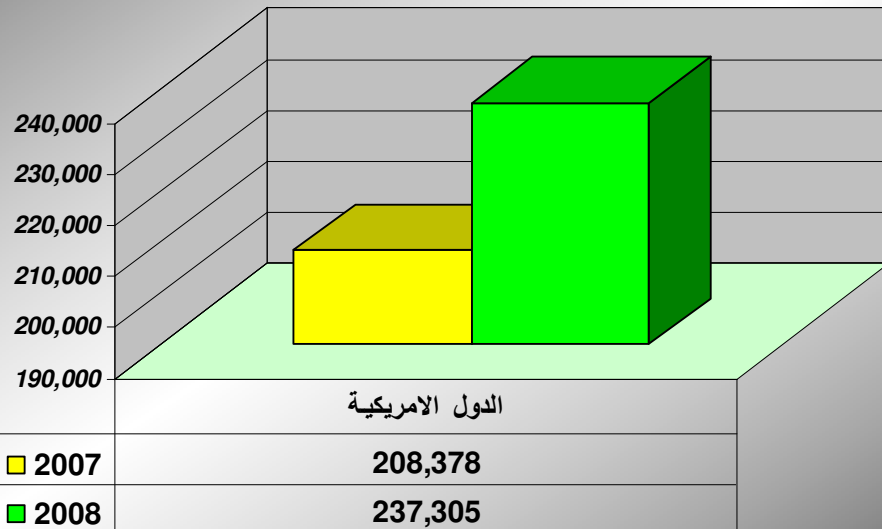
ابرز الجنسيات للسياح القادمين من الدول الاوروبية 2008



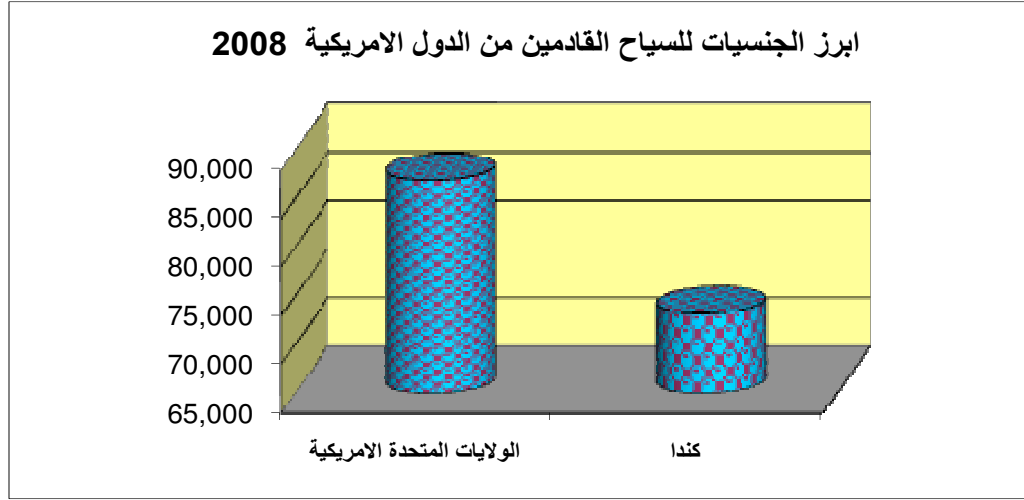
3.1 الدول الامريكية

بلغ عدد الزوار القادمين من الدول الامريكية خلال عام 2008 ما مجموعه (237,305) زائر مقابل (208,378) زائر لعام 2007 اي بنسبة ارتفاع بلغت حوالي 14 % ، وبلغ عدد سياح المبيت منهم خلال عام 2008 حوالي 200,287 سائح وبلغ عدد زوار اليوم الواحد حوالي 37,018 زائر.

عدد الزوار القادمين من الدول الامريكية للاعوام 2008-2007

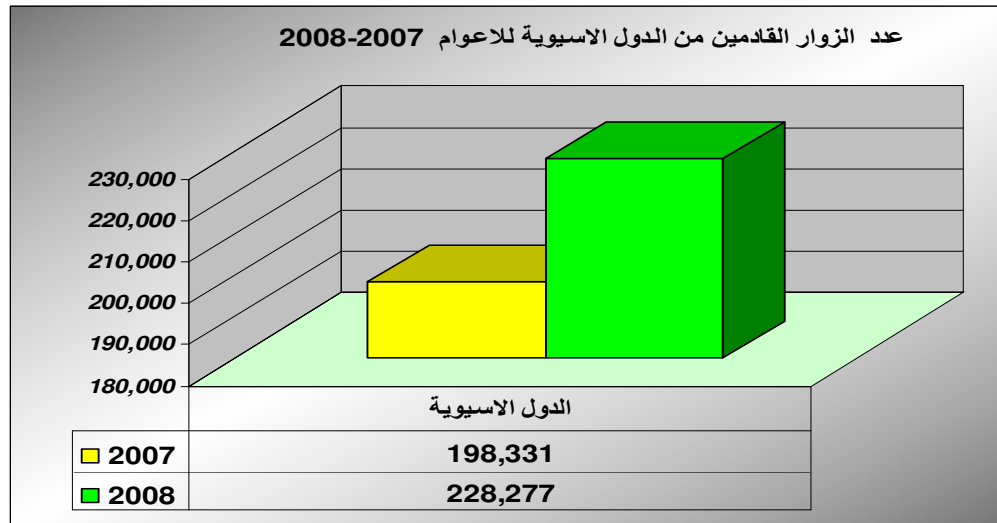


ومن ابرز الجنسيات الامريكية من حيث اعداد السياح القادمين كانت الولايات المتحدة الامريكية حيث بلغ عدد القادمين خلال عام 2008 ما مجموعه (176,535) سائح ثم الجنسية الكندية حيث بلغ عدد القادمين من السوق الكندي (34,190) .

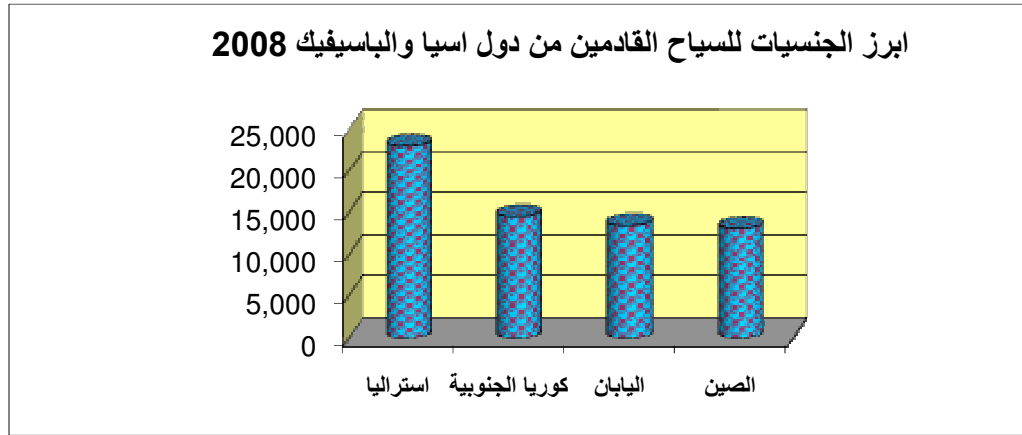


4.1 الدول الاسيوية

بلغ عدد الزوار القادمين من الدول الاسيوية خلال عام 2008 ما مجموعه (228,277) زائر مقابل (198,331) زائر لعام 2007 اي بنسبة ارتفاع بلغت حوالي 15 % ، وبلغ عدد سياح المبيت منهم خلال عام 2008 حوالي 219,622 سائح وبلغ عدد زوار اليوم الواحد حوالي 8655 زائر.

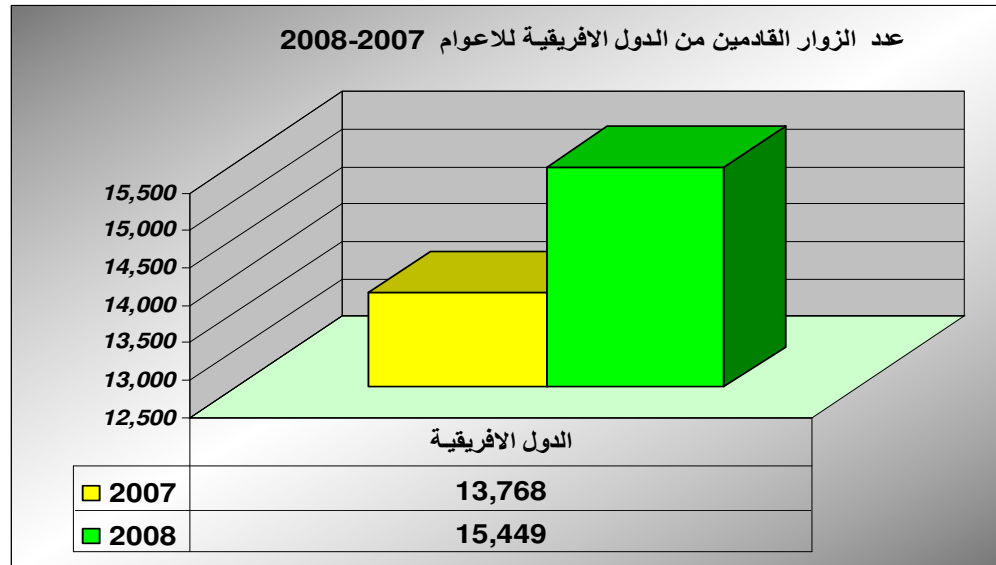


ومن ابرز جنسيات دول اسيا والباسيفيك من حيث اعداد السياح القادمين كانت الجنسية الاسترالية حيث بلغ عدد القادمين من السوق الاسترالي خلال عام 2008 ما مجموعه (23,015) سائح ثم كوريا الجنوبية حيث بلغ عدد السياح القادمين (14,530) سائح والسوق الياباني (13,492) سائح و الصين (13,109) سائح .




5.1 الدول الافريقية

بلغ عدد الزوار القادمين من الدول الافريقية خلال عام 2008 ما مجموعه (15,449) زائر مقابل (13,768) زائر لعام 2007 اي بنسبة ارتفاع بلغت 12 % ، وبلغ عدد سياح المبيت منهم خلال فترة القياس من عام 2008 حوالي 13,794 سائح وبلغ عدد زوار اليوم الواحد حوالي 1,654 زائر.

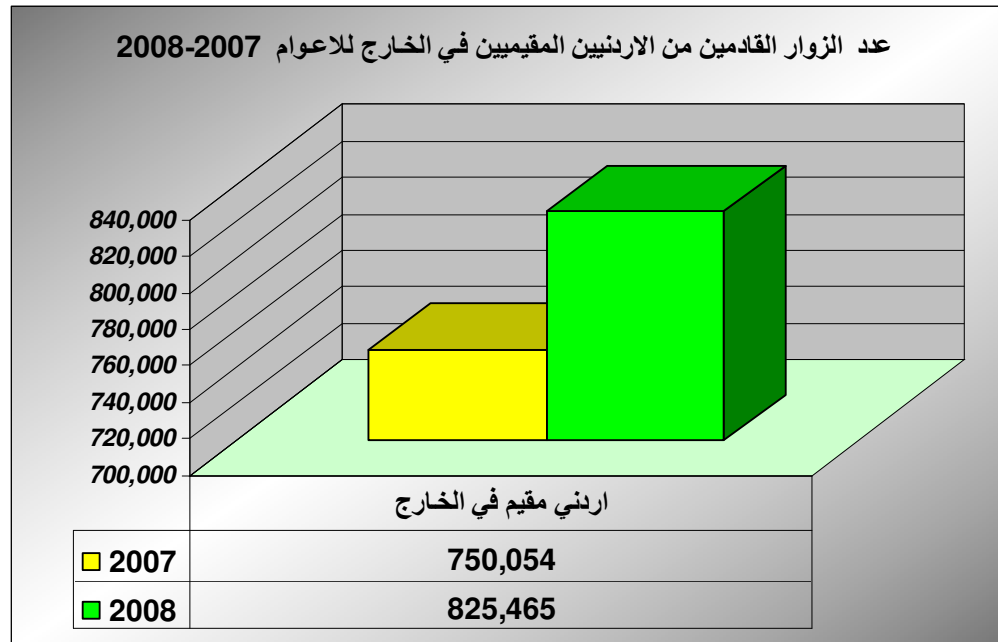


ومن ابرز الجنسيات الافريقية من حيث اعداد السياح القادمين كانت جنوب افريقيا حيث بلغ عدد القادمين من هذا السوق خلال عام 2008 ما مجموعه (9,930) سائح ثم اثيوبيا حيث بلغ عدد السياح القادمين (1841) سائح .



1.6 الاردنيين المقيمين في الخارج

بلغ عدد الزوار القادمين الى المملكة من الاردنيين المقيمين في الخارج خلال عام 2008 ما مجموعه (825,465) زائر مقابل (750,054) زائر لعام 2007 اي بنسبة ارتفاع بلغت حوالي 10 % .



2 : المقبوضات السياحية (الدخل والانفاق السياحي)

1.2 : الدخل السياحي

تشير البيانات الصادرة عن البنك المركزي الى ان مقدار الدخل السياحي خلال عام 2008 قد بلغ حوالي 2089 مليون دينار أردني مقابل 1638 مليون دينار خلال عام 2007 إي بنسبة زيادة بلغت حوالي 28% .

وقد تم توزيع الدخل حسب مجموعة الجنسية ، حيث بلغ مقدار الدخل السياحي المتأتي من دول الخليج العربي ما مجموعه (389) مليون دينار ومن الدول العربية الاخرى (516.4) مليون دينار ومن الاجانب (617.7) مليون دينار ، اما الدخل السياحي المحصل من الاردنيين المقيمين في الخارج فقد بلغ حوالي (565.2) مليون دينار كما هو موضح في الجدول التالي :

مجموعة الجنسية	مقدار الدخل (بالمليون دينار)
دول الخليج العربي	389
الدول العربية الاخرى	516.4
الاجانب	617.7
اردني مقيم في الخارج	565.2
المجموع	2,089

اما بالنسبة لتوزيع الدخل السياحي حسب بنود الانفاق المختلفة فقد تبين بان بند (التسوق) قد احتل المرتبة الاولى ، فقد تم انفاق ما مقداره (493) مليون دينار على هذا البند من اجمالي الدخل السياحي ، يليه الانفاق على الطعام والشراب حيث بلغ ما مقداره (466) مليون دينار ، ثم الانفاق على الاقامة فقد بلغ (349) مليون دينار والانفاق على الانشطة الترفيهية بلغ حوالي (230) مليون دينار، كما تم انفاق ما يقارب (369) مليون دينار على التنقلات المحلية والدراسة وباقي البنود الاخرى .

ومن الجدير بالذكر بانه قد تم انفاق حوالي (182) مليون دينار على العلاج من اجمالي الانفاق السياحي والبالغ (2,089) مليون دينار ، وهذا يبرز اهمية السياحة العلاجية وما يتمتع به الاردن من سمعة طيبة في مجال الخدمات الطبية ، والجدول التالي يوضح الدخل السياحي موزعا" حسب اوجه الانفاق المختلفة :

الوجه الانفاق	النسبة المئوية حسب مسح 2006/2007	الدخل السياحي لعام 2008 حسب اوجه الانفاق
الإقامة *	16.7%	349
الطعام والشراب	22.3%	466
انشطة ترفيهية	11.0%	230
علاج	8.7%	182
دراسة	4.6%	96
تنقلات محلية	8.4%	175
تسوق	23.6%	493
اخرى	4.7%	98
المجموع	100.0%	2,089

الإقامة : تشمل إقامة السياح والزوار في الفنادق بكافة تصنيفاتها والشقق الفندقية واللاجحة الفندقية والشقق المفروشة المستأجرة من اشخاص .

2.2 الانفاق السياحي (هو انفاق الاردنيين في الخارج لغايات السياحة والعلاج والتعليم)

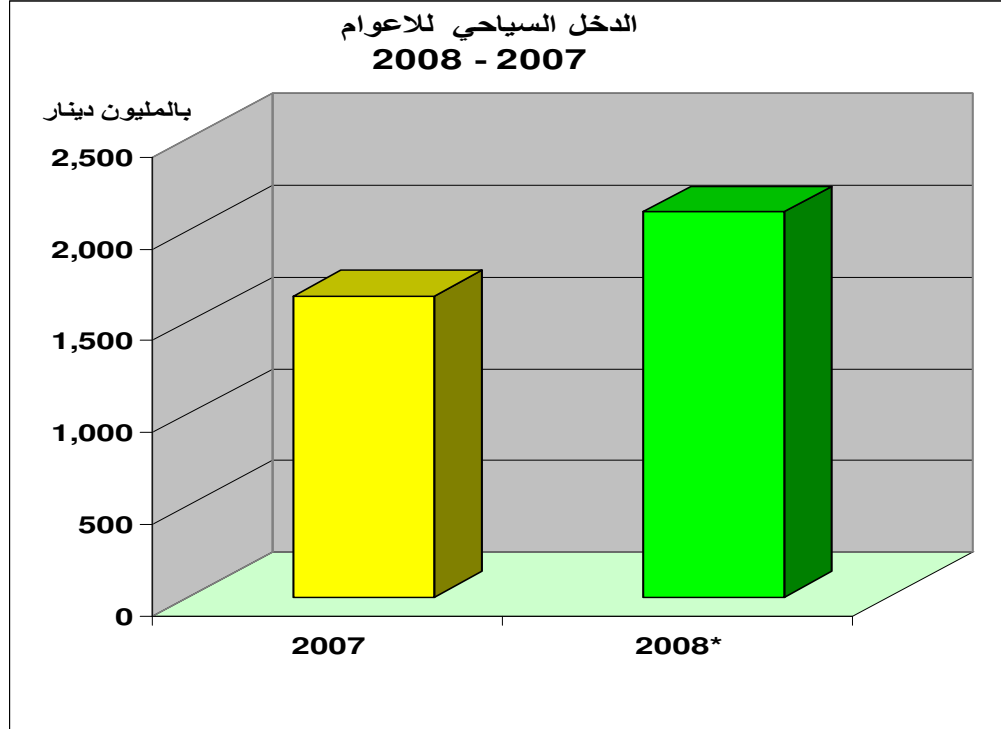
تشير البيانات الصادرة عن البنك المركزي بان عدد الاردنيين المغادرين الى الخارج لغايات السياحة والعلاج والتعليم قد بلغ خلال عام 2008 حوالي (1,971,544) مقابل (1,420,780) خلال عام 2007 اي بنسبة زيادة بلغت حوالي 39% ، كما بلغ اجمالي انفاقهم خلال عام 2008 ما مجموعه 710.3 مليون دينار مقابل 625.5 مليون دينار خلال عام 2007 اي بنسبة زيادة مقدارها 13.5% .

2008	2007	
1,971,544	1,420,780	عدد الاردنيين المغادرين الى الخارج لغايات (السياحة والعلاج والتعليم)
710.3	625.5	الانفاق السياحي

وحسب البيانات الصادرة عن وزارة المالية فان مقدار الناتج المحلي الاجمالي (GDP) خلال عام 2008 قد بلغ (14,190) مليون دينار وعليه تكون نسبة مساهمة الدخل السياحي الى الناتج المحلي الاجمالي قد بلغت 14.7% ، علما بان النسبة قد بلغت 14% خلال عام 2007

ومن خلال تحليل البيانات نجد بان صافي الدخل السياحي لعام 2008 قد بلغ 1387.3 مليون دينار من خلال عملية طرح اجمالي الدخل السياحي من اجمالي الانفاق السياحي كما هو مبين في الجدول التالي :

السنة	الدخل (Receipts)	الانفاق (Payments)	الوفر (Balance)	GDP الناتج المحلي الاجمالي	نسبة مساهمة الدخل السياحي الى GDP
2007	1638.9	625.5	1013.4	11,722	14 %
2008	2088.9	710.3	1378.6	14,190	14.7 %



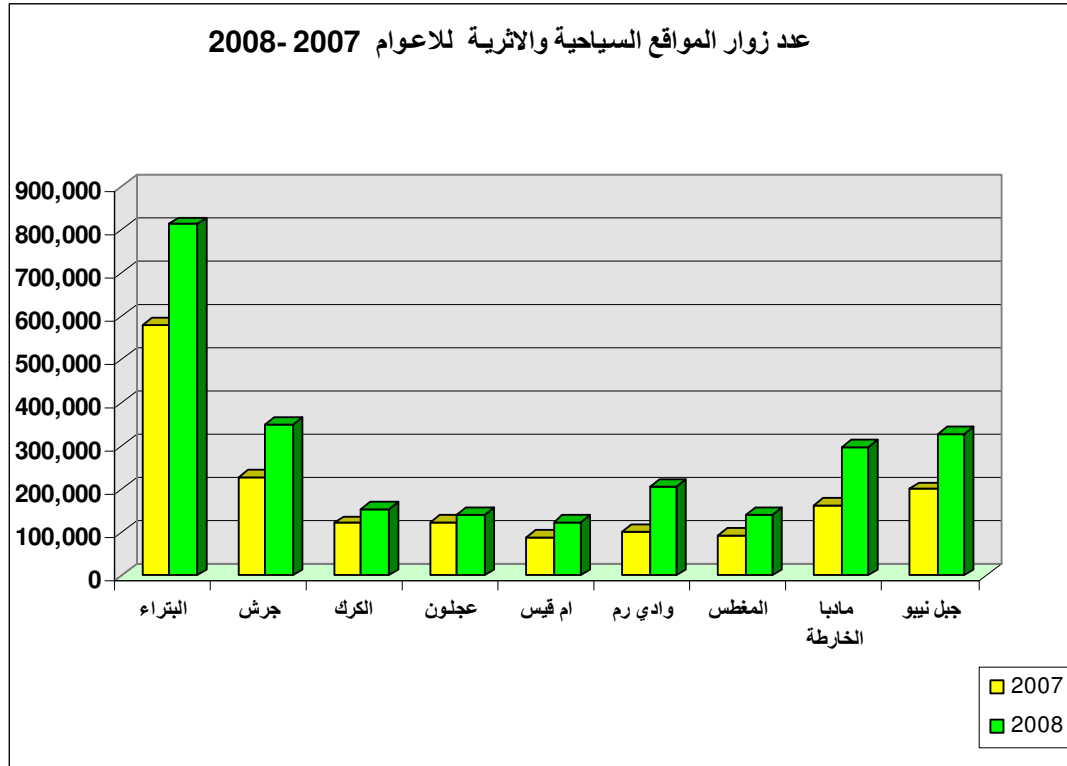
3 : المواقع السياحية والاثريّة

1.3 زوار المواقع الاثريّة والسياحية

تشير البيانات بان هناك زيادة ملحوظة في عدد زوار المواقع السياحية والاثريّة وعلى رأسها مدينة البترا الاثريّة حيث وصل عدد الزوار خلال عام 2008 ما مجموعه 813,267 زائر مقابل 581,145 لعام 2007، اي بنسبة زيادة بلغت حوالي 40%، تليها مدينة جرش الاثريّة، حيث بلغ عدد الزوار (351,508) زائر مقابل (227,875) زائر لعام 2007 اي بنسبة زيادة مقدارها حوالي 54%، كما تبين بان هناك زيادة ملحوظة في عدد زوار كنيسة الخارطة في مادبا حيث بلغ عدد الزوار لعام 2008 (298,602) زائر مقابل (164,044) لعام 2007 اي بنسبة زيادة مقدارها 82%، وبلغ عدد زوار جبل نيبو (326,702) زائر مقابل (200,076) زائر لعام 2007 اي بنسبة زيادة مقدارها 63%، وبلغ عدد زوار موقع المغطس (142,419) زائر مقابل (92,647) زائر لعام 2007 اي بنسبة زيادة بلغت حوالي 54%، وبلغ عدد زوار عجلون (141,869) زائر لعام 2008 مقابل (122,249) زائر لعام 2007 اي بنسبة زيادة بلغت 16% وبلغ عدد زوار ام قيس خلال عام 2008 (125,068) مقابل (87,657) لعام 2007 اي بنسبة زيادة مقدارها 43%، وبلغ عدد زوار منطقة وادي رم (207,439) مقابل (101,139) لعام 2007 اي بنسبة زيادة مقدارها 105%، اما الكرك فقد

بلغ عدد زوارها خلال عام 2008 (153,875) زائر مقابل (121,600) زائر خلال عام 2007 بنسبة زيادة بلغت حوالي 27% .

الموقع	2008	2007	معدل النمو
البتراء	813,267	581,145	39.9%
جرش	351,508	227,875	54.3%
الكرك	153,875	121,600	26.5%
عجلون	141,869	122,249	16.0%
ام قيس	125,068	87,657	42.7%
وادي رم	207,439	101,139	105.1%
المغطس	142,419	92,647	53.7%
مادبا/ الخارطة	298,602	164,044	82.0%
جبل نيبو	326,702	200,076	63.3%



2.3 زوار المتاحف

بلغ عدد زوار متحف الحياة الشعبية (المدرج الروماني) خلال عام 2008 ما مجموعه 164,550 زائر منهم 110,700 زائر اجنبي و 53,850 زائر اردني مقابل 130,000 زائر لعام 2007 اي بنسبة زيادة مقدارها 27% كما بلغ عدد زوار متحف الاثار الاردني (جبل القلعة) خلال عام 2008 ما مجموعه 187,700 زائر منهم 116,250 زائر اجنبي و 21,450 زائر اردني مقابل 124,450 زائر لعام 2007 اي بنسبة زيادة مقدارها 51% وبلغ عدد زوار متحف الشريف حسين (العقبة) خلال عام 2008 ما مجموعه 17,892 زائر منهم 11,011 زائر اجنبي و 6,881 زائر اردني مقابل 10,609 زائر لعام 2007 اي بنسبة

زيادة مقدارها 69% وبلغ عدد زوار متحف مادبا خلال عام 2008 ما مجموعه 11,650 زائر منهم 10,550 زائر اجنبي و 1,100 زائر اردني مقابل 7,350 زائر لعام 2007 اي بنسبة زيادة مقدارها 59% وبلغ عدد زوار متحف السلط خلال عام 2008 ما مجموعه 1,624 زائر منهم 399 زائر اجنبي و 1,225 زائر اردني مقابل 2,675 زائر لعام 2007 اي بنسبة انخفاض بلغت 39% وبلغ عدد زوار متحف السيارات الملكي (حدائق الملك حسين) خلال عام 2008 ما مجموعه 17, مقابل 9000 زائر لعام 2007 اي بنسبة زيادة مقدارها 89% ، الجدول التالي يبين ذلك :

اسم المتحف	2007	2008	معدل النمو
متحف الحياة الشعبية	130,000	164,500	27 %
متحف الاثار الاردني	124,450	187,700	51 %
متحف الشريف حسين	10,609	17,892	69 %
متحف السلط	2,675	1,624	- 39.3
متحف مادبا	7,350	11,650	59 %
متحف السيارات الملكي	9,000	17,000	89 %

3.3 السياحة البئية (عدد زوار المحميات الطبيعية)

1. محمية الازرق : بلغ عدد زوار محمية الازرق خلال عام 2008 ما مجموعه 6621 زائر منهم 4313 زائر اجنبي و 2308 اردني مقابل 2681 زائر خلال عام 2007 اي بمعدل نمو بلغ حوالي 147% .

2. وادي فنان : بلغ عدد زوار محمية فنان خلال عام 2008 ما مجموعه 2323 زائر منهم 1517 زائر اجنبي و 806 اردني مقابل 931 زائر خلال عام 2007 اي بمعدل نمو بلغ حوالي 149% .

3. محمية الموجب : بلغ عدد زوار محمية الموجب خلال عام 2008 ما مجموعه 10642 زائر منهم 7680 زائر اجنبي و 2962 اردني مقابل 7079 زائر خلال عام 2007 اي بمعدل نمو بلغ حوالي 50% .

4. مخيم الرمانة : بلغ عدد زوار مخيم الرمانة خلال عام 2008 ما مجموعه 3557 زائر مقابل 3752 زائر خلال عام 2007 اي بمعدل انخفاض بلغ حوالي 5% نتيجة لانخفاض اعداد الزوار الاجانب، ولكن تبين بان هناك زيادة بعدد الزوار الاردنيين بنسبة بلغت حوالي 52% .

5. مخيم ضانا (بيت الضيافة) : بلغ عدد زوار مخيم ضانا خلال عام 2008 ما مجموعه 3123 زائر مقابل 3358 زائر خلال عام 2007 اي بمعدل انخفاض بلغ حوالي 7% نتيجة لانخفاض اعداد الزوار الاردنيين، ولكن تبين بان هناك زيادة بعدد الزوار الاجانب بنسبة بلغت حوالي 12% .

6. محمية عجلون : بلغ عدد زوار محمية عجلون خلال عام 2008 ما مجموعه 4344 زائر مقابل 5598 زائر خلال عام 2007 اي بمعدل انخفاض بلغ حوالي 22% نتيجة لانخفاض

اعداد الزوار الاردنيين بنسبة 49%، ولكن تبين بان هناك زيادة ملحوظة بعدد الزوار الاجانب حيث بلغ خلال عام 2008 حوالي 1679 زائر اجنبي مقابل 314 زائر فقط خلال عام 2007 .

اسم الموقع	2007	2008	معدل النمو
محمية الازرق	2681	6621	147 %
وادي فنان	931	2323	149 %
محمية الموجب	7079	10642	50 %
مخيم الرمانة	3752	3557	5- %
مخيم ضانا	3358	3123	7- %
محمية عجلون	5598	4344	22- %

4.3 القصور والقلاع الصحراوية

1. قصر الحرانة : بلغ عدد زوار قصر الحرانة خلال عام 2008 ما مجموعه 66705 زائر منهم 65661 زائر اجنبي و 1044 اردني مقابل 32359 زائر خلال عام 2007 اي بمعدل نمو بلغ حوالي 106 % .

2. قصير عمرة : بلغ عدد زوار قصير عمرة خلال عام 2008 ما مجموعه 18466 زائر منهم 17906 زائر اجنبي و 560 اردني مقابل 10442 زائر خلال عام 2007 اي بمعدل نمو بلغ حوالي 77% .

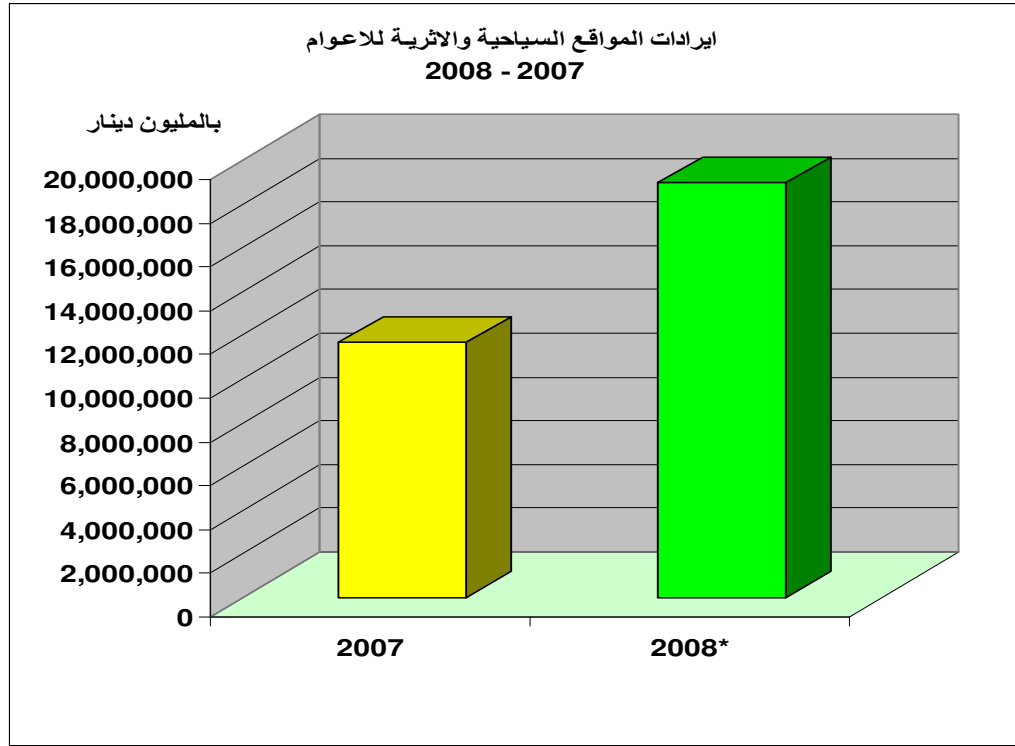
2. قلعة الازرق : بلغ عدد زوار قلعة الازرق خلال عام 2008 ما مجموعه 32646 زائر منهم 31856 زائر اجنبي و 790 اردني مقابل 19773 زائر خلال عام 2007 اي بمعدل نمو بلغ حوالي 65 % .

علما" بان مجموع الايرادات المحصلة من القصور والقلاع الصحراوية قد بلغت خلال عام 2008 ما مجموعه (93,770) دينار مقابل

اسم الموقع	2007	2008	معدل النمو	الايرادات (بالدينار)
قصر الحرانة	32359	66705	106 %	40787
قصير عمرة	10442	18466	77 %	19696
قلعة الازرق	19773	32646	65 %	33287

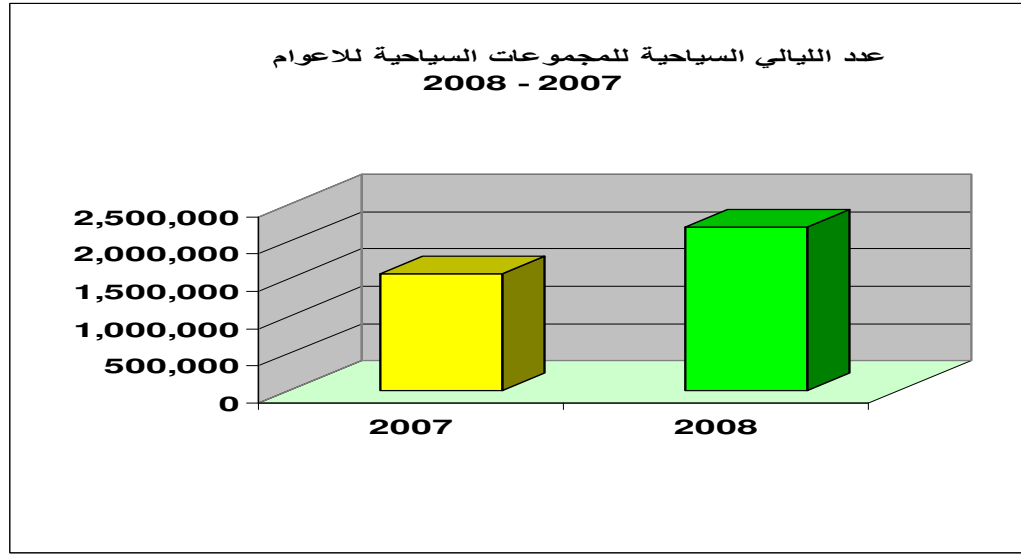
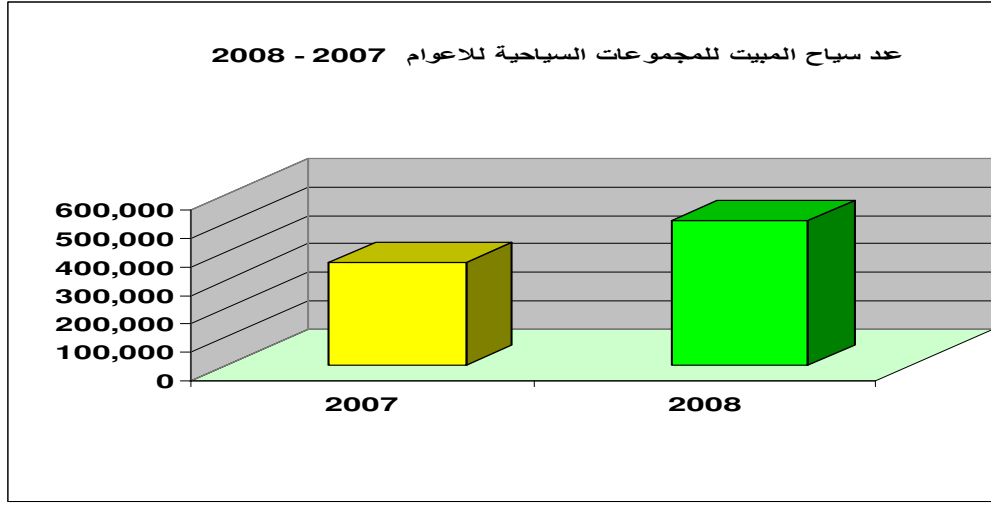
5.3 ايرادات المواقع الاثرية والسياحية

لقد اثمرت نتيجة الزيادة الملحوظة في كافة زوار المواقع الاثرية والسياحية عن زيادة في حجم الايرادات التي تحققت من تلك المواقع حيث بلغت خلال عام 2008 ما مجموعه (18,951,791) دينار اردني مقابل (11,663,123) دينار اردني لعام 2007 اي بنسبة زيادة بلغت حوالي 63% ، وقد كان لمدينة البترا نصيب الاسد من تلك الايرادات حيث بلغ مقدار الايرادات المتأتية من رسوم تذاكر الدخول للبترا ما مجموعه (15,474,296) دينار وقد شكلت ما نسبته 82% من اجمالي ايرادات المواقع الاثرية والسياحية في المملكة .



4: حركة المجموعات السياحية

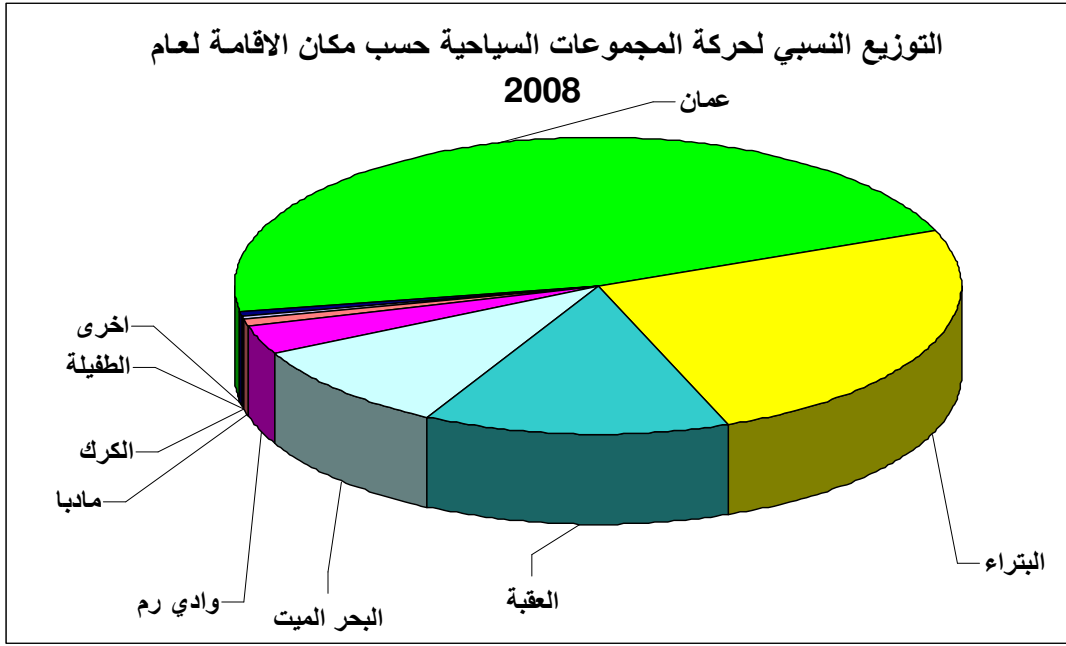
بلغ عدد السياح القادمين ضمن مجموعات سياحية خلال عام 2008 ما مجموعه (506,674) سائح مقابل (359,625) سائح لنفس الفترة من عام 2007 اي بنسبة زيادة بلغت 41% وبلغ عدد الليالي السياحية التي قضاها في المملكة لنفس الفترة المشار اليها ما مجموعه (2,189,317) ليلة مقابل (1,571,657) ليلة لعام 2007 بنسبة زيادة بلغت 39.3 % وبلغ معدل الاقامة لعام 2008 بلغ حوالي 4.5 ليلة سياحية .



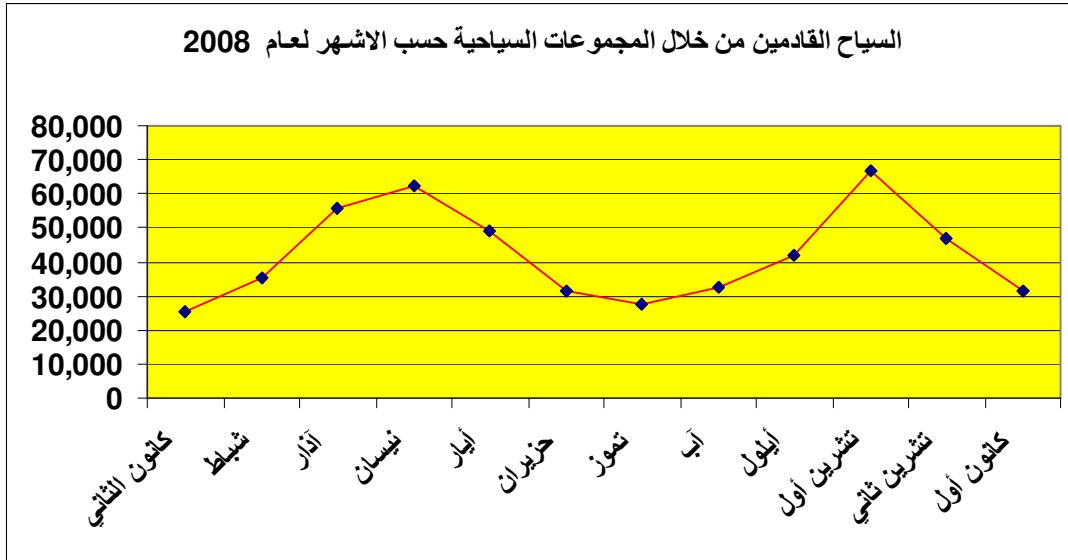
كما بلغ عدد زوار اليوم الواحد القادمين بشكل مجموعات سياحية خلال عام 2008 ما مجموعه 135,148 زائر مقابل 90,062 زائر خلال عام 2007 بنسبة زيادة مقدارها 50 % وبلغ عدد زوار الرحلات البحرية خلال عام 2008 ما مجموعه 31,424 زائر مقابل 44,871 زائر خلال عام 2007 بمعدل انخفاض بلغ حوالي 30% .

معدل النمو	2008	2007	نوع الزيارة
50%	135,148	90,062	زوار اليوم الواحد
30% -	31,424	44,871	زوار الرحلات البحرية

واظهرت البيانات الاحصائية بان مدينة عمان قد احتلت المرتبة الاولى في عدد ليالي الاقامة للسياح القادمين ضمن مجموعات سياحية حيث بلغت خلال عام 2008 ما مجموعه (1,019,142) ليلة سياحية تليها مدينة البترا حيث بلغ عدد الليالي السياحية (552,998) والعقبة (301,568) ليلة والبحر الميت (214,859) ليلة وادي رم (63,970) ليلة ومادبا (16,926) ليلة والطفيلة (4390) ليلة والكرك (3751) ليلة و (11,713) ليلة سياحية في مناطق اخرى.

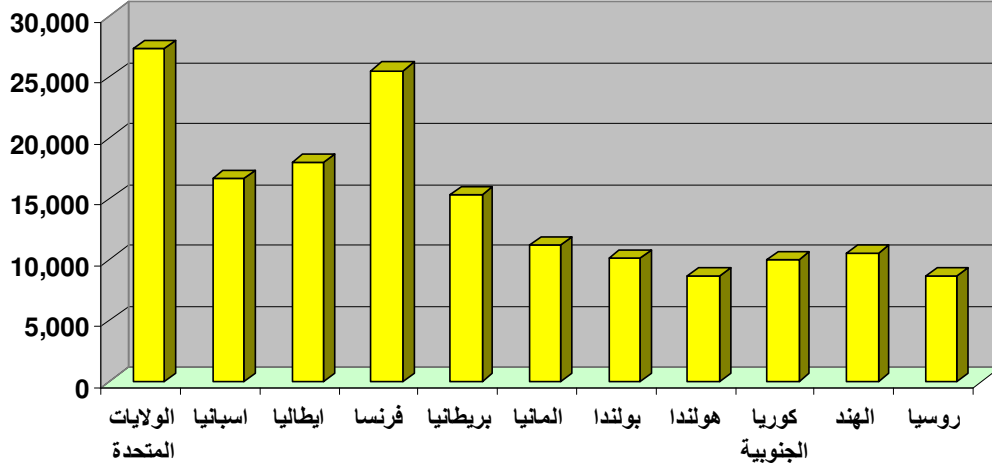


ومن خلال تحليل بيانات المجموعات السياحية تبين بان الاشهر (اذار ، نيسان ، ايار ، تشرين اول ، تشرين ثاني) هي اشهر الذروة بالنسبة لاعداد السياح القادمين بشكل مجموعات سياحية



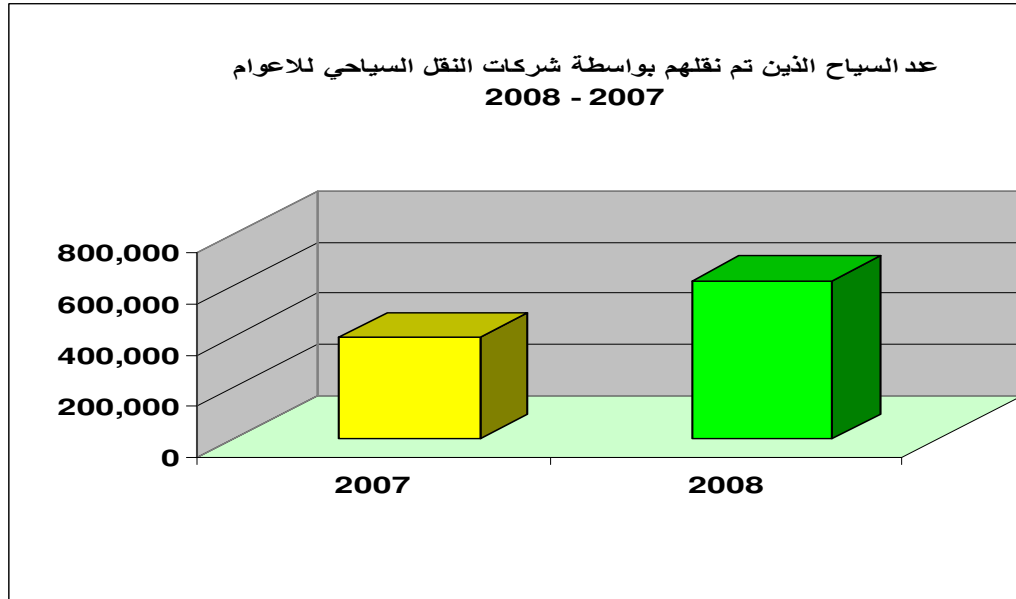
والجدول التالي يبين ابرز الجنسيات التي قدمت الى المملكة بشكل مجموعات سياحية خلال عام 2008 :

عدد السياح لابرز الجنسيات القادمة من خلال المجموعات السياحية لعام 2008



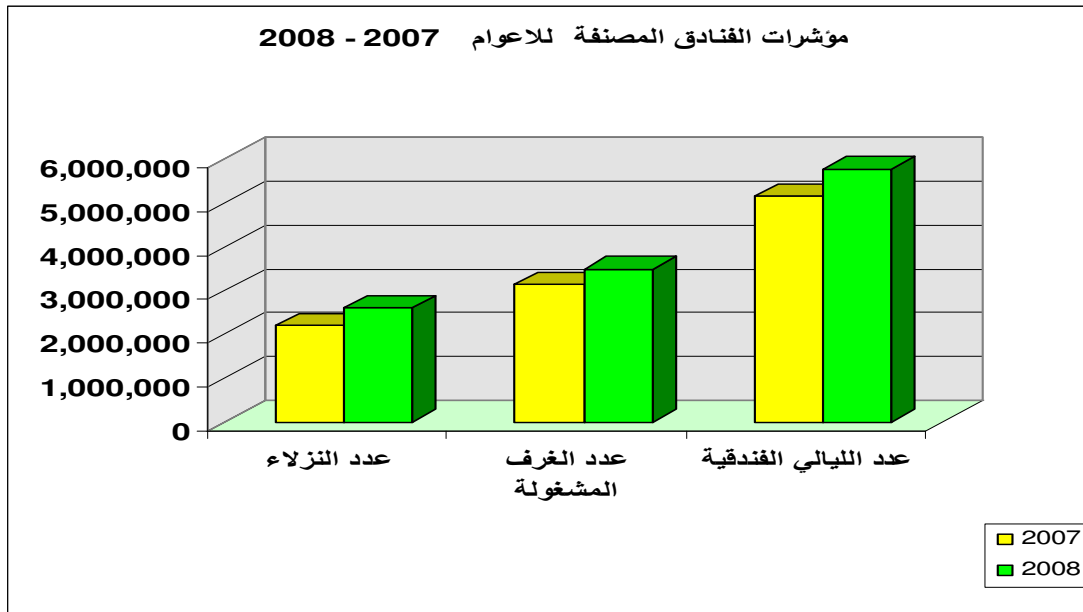
5: مؤشرات قطاع النقل السياحي

تشير البيانات بان عدد السياح الذين تم نقلهم بواسطة شركات النقل السياحي المتخصص قد ارتفع بنسبة بلغت حوالي 55% حيث بلغ عددهم خلال عام 2008 ما مجموعه (618,312) سائح مقابل (398,266) سائح تم نقلهم بواسطة هذه الشركات خلال عام 2007.



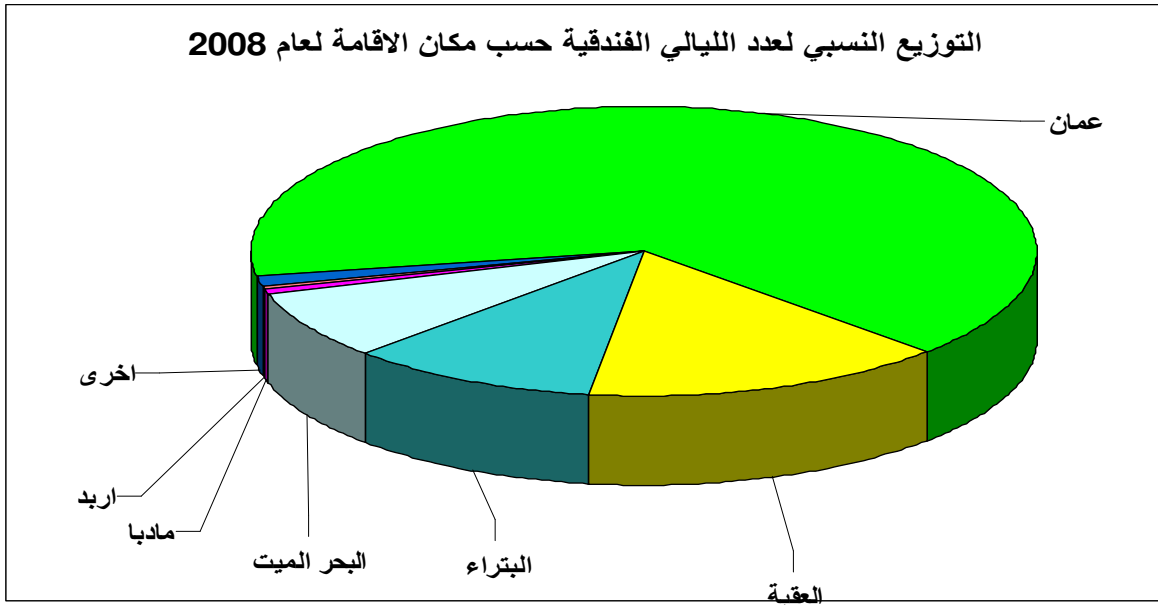
6 : مؤشرات الايواء الفندقية

ومن اهم المؤشرات التي تدل على النمو الحاصل في قطاع السياحة هو مؤشر الايواء الفندقية ، حيث شهد قطاع الفنادق المصنفة في المملكة نمواً واضحاً خلال عام 2008 ، حيث تشير البيانات بان هناك ارتفاع بعدد النزلاء بنسبة 18% ، حيث بلغ عددهم حوالي (2,592,890) نزيل مقابل (2,198,296) نزيل خلال عام 2007 وبلغ عدد الليالي الفندقية التي قضوها حوالي (5,762,432) ليلة سياحية مقابل (5,148,488) ليلة خلال عام 2007 اي بنسبة زيادة بلغت 12% وبلغ عدل الاقامة في الفنادق المصنفة لعام 2008 حوالي 3 ليالي للسائح كما ارتفع عدد الغرف المشغولة بنسبة بلغت حوالي 11% .



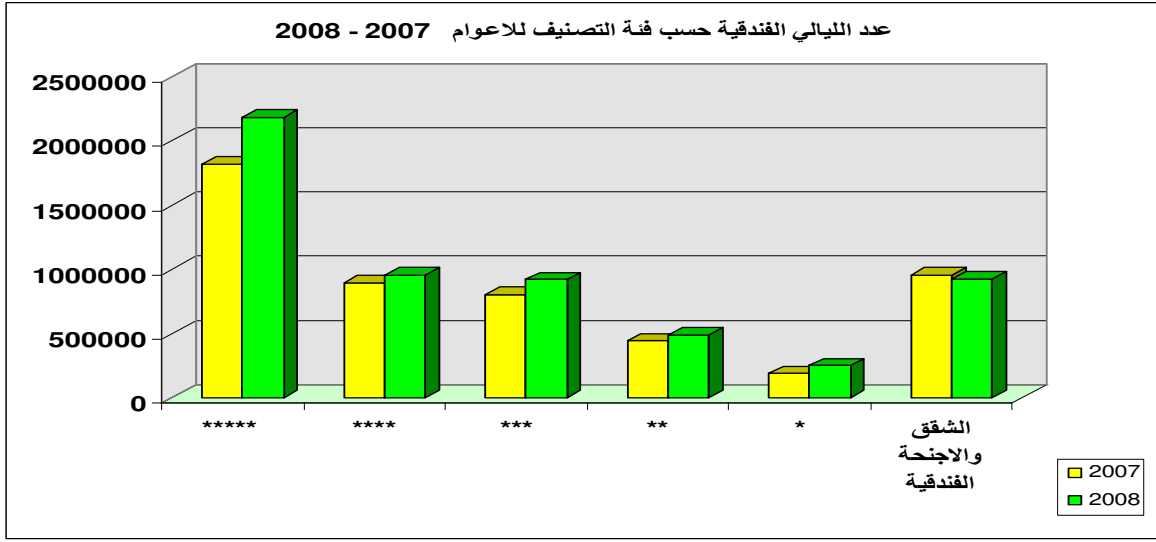
وقد كان لمدينة عمان الحصة الاكبر حيث بلغ عدد الليالي الفندقية التي قضوها السياح خلال عام 2008 ما مجموعه (3,743,446) ليلة فندقية مقابل (3,627,830) ليلة خلال عام 2007 اي بنسبة زيادة مقدارها حوالي 4% ، ثم مدينة العقبة حيث بلغ عدد الليالي الفندقية التي قضوها السياح (8,686,93) ليلة فندقية مقابل (601,745) ليلة لعام 2007 اي بنسبة زيادة مقدارها 44% ، تليها فنادق مدينة البتراء حيث بلغ عدد الليالي الفندقية التي قضوها السياح (587,280) ليلة فندقية مقابل (469,331) ليلة لعام 2007 اي بنسبة زيادة مقدارها 25% كما شهدت فنادق البحر الميت ارتفاعاً ملحوظاً في عدد الليالي الفندقية حيث بلغت (445,204) ليلة مقابل (340,382) ليلة لعام 2007 بنسبة زيادة مقدارها 31% ، اما فنادق مادبا فقد بلغت نسبة الزيادة في عدد الليالي الفندقية حوالي 35% واربذ حوالي 14% خلال عام 2008 مقارنة مع عام 2007 .

التوزيع النسبي لعدد الليالي الفندقية حسب مكان الإقامة لعام 2008



وقد احتلت فنادق الخمس نجوم المرتبة الاولى حيث بلغ عدد الليالي الفندقية التي قضاها السياح في هذه الفئة ما مجموعه (2,184,183) لعام 2008 مقابل (1,816,410) لعام 2007 بنسبة زيادة مقدارها 20% تليها الاربعة نجوم بنسبة زيادة مقدارها 7% والثلاث نجوم 15% والنجمتين 10% والنجمة بلغت نسبة الزيادة فيها 33% مقارنة مع عام 2007 ولكن لوحظ بان هنالك انخفاض بعدد الليالي المتحققة من الشقق والاجنحة الفندقية بنسبة بلغت 3.5% .
الجدول التالي يبين عدد الليالي الفندقية حسب فئة التصنيف للاعوام 2007-2008 :

معدل النمو	2008	2007	فئة التصنيف
20 %	2184183	1816410	*****
7 %	954741	897175	****
15 %	92124	804897	***
10 %	485954	444346	**
33 %	252312	189938	*
3.5 - %	924869	958682	الشقق والاجنحة الفندقية
1.8 %	34956	34344	المخيمات
59 %	4293	2696	النزل
12 %	5,762,432	5,148,488	المجموع



وبلغت نسبة اشغال الفنادق المصنفة في المملكة لعام 2008 حوالي 55% مقابل 47% لعام 2007 حيث بلغت نسبة اشغال فنادق الخمس نجوم حوالي 66% لعام 2008 و الاربع نجوم 65% والثلاث نجوم 52% و النجمتين 41% والنجمة الواحدة 24% والشقق والاجنحة الفندقية 49% ، وبلغت نسبة اشغال فنادق عمان لعام 2008 حوالي 58% وفنادق العقبة 44% والبتراء 55% وفنادق البحر الميت حوالي 70% واريد 30% وفنادق مادبا 35% .

نسبة اشغال الفنادق حسب فئة التصنيف للاعوام 2008-2007

فئة التصنيف	2007	2008
*****	61%	66%
****	63%	65%
***	32%	52%
**	36%	41%
*	25%	24%
الشقق والاجنحة الفندقية	50%	49%
المجموع	47%	55%

7 : العمالة في القطاع السياحي

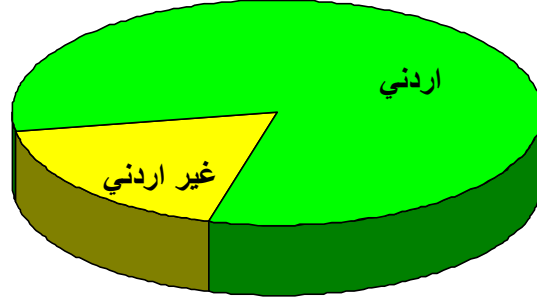
بلغ حجم العمالة المباشرة في القطاع السياحي خلال عام 2008 ما مجموعه (38,224) عامل مقابل (34,405) عامل خلال عام 2007 حيث بلغ عدد الاردنيين 31,189 عامل و 7035 غير اردنيين لعام 2008 وهذا يعني بان حصة العمالة الاردنية قد بلغت حوالي 82% و حصة العمالة الوافدة بلغت حوالي 18% من المجموع الكلي للعمالة في القطاع السياحي .

كما تشير البيانات لعام 2008 بان عدد الذكور من اجمالي العمالة قد بلغ ما مجموعه 34299 ذكر و بلغ عدد الاناث 3925 انثى وهذا يعني بان مشاركة المرأة ما زالت ضعيفة في قطاع السياحة بنسبة قد بلغت حوالي 10% فقط و حوالي 90% للذكور .

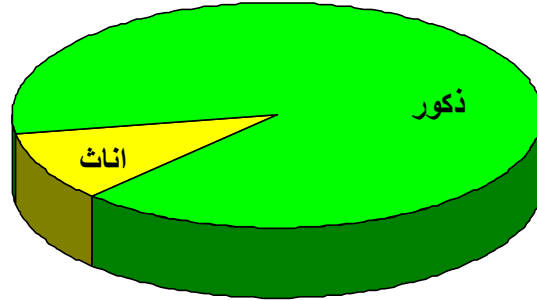
التوزيع النسبي للعمالة في القطاع السياحي حسب الجنسية والجنس لعام 2008:

الجنسية/ الجنس	الجزء المئوية
اردني	%82
غير اردني	%18
ذكور	%90
انثى	%10

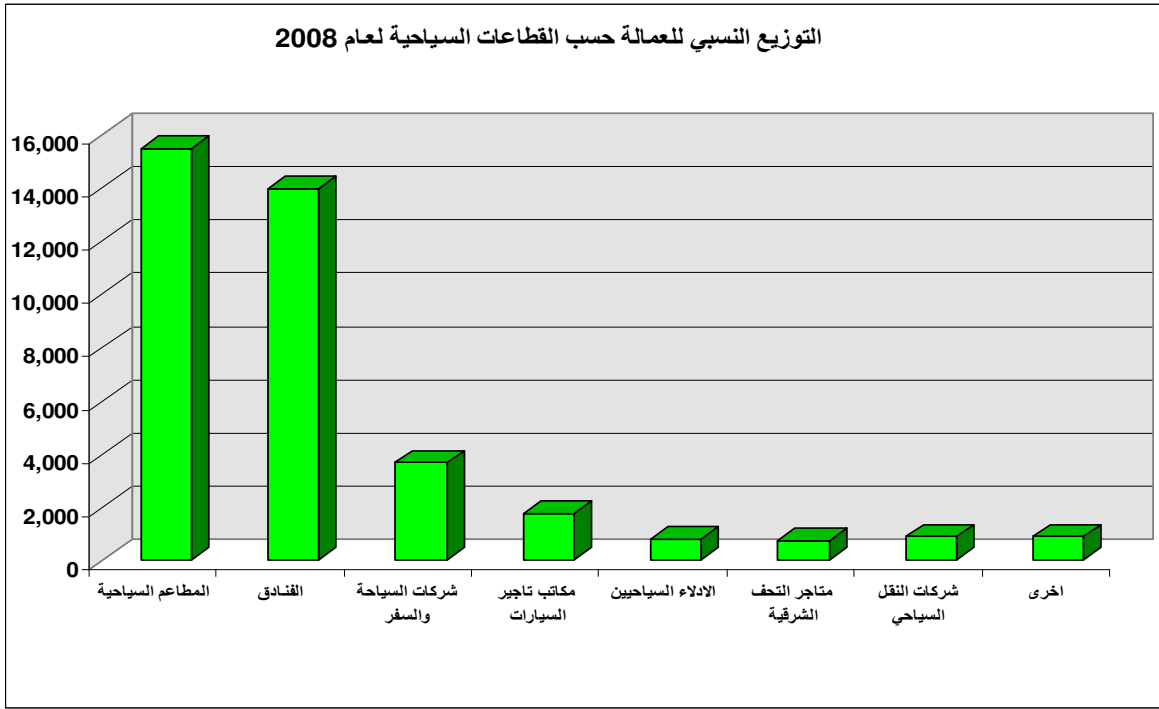
التوزيع النسبي للعمالة في القطاع السياحي حسب الجنسية لعام 2008



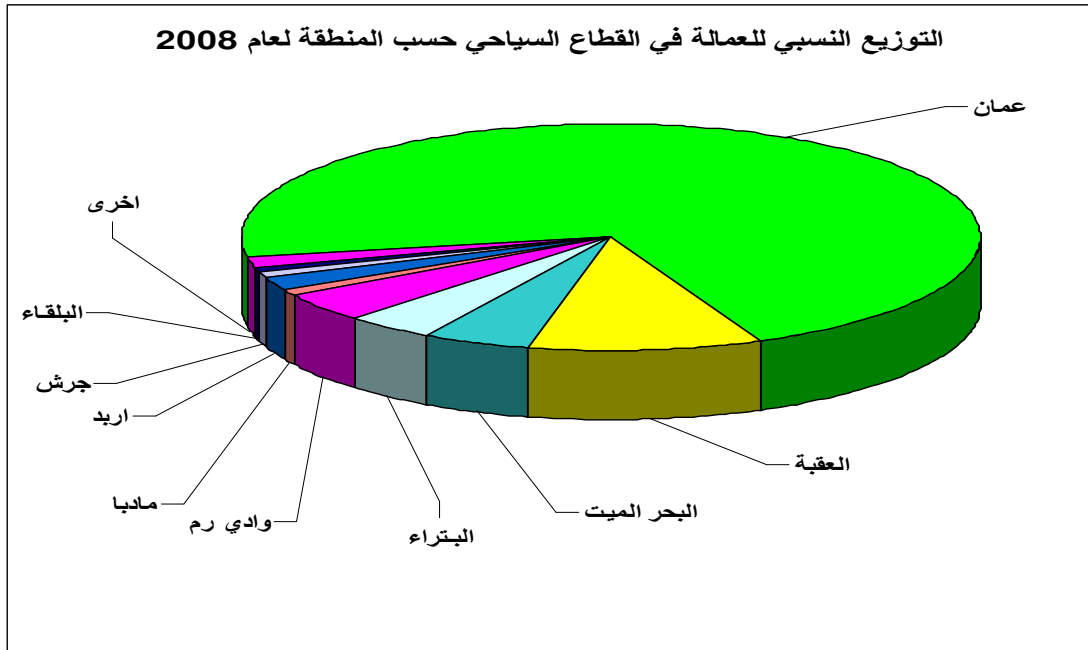
التوزيع النسبي للعمالة في القطاع السياحي حسب الجنس لعام 2008



وقد ساهمت المطاعم السياحية بالحصّة الاكبر لتوظيف العمالة بنسبة بلغت حوالي 41 % وقطاع الفنادق بنسبة 37 % وشركات السياحة والسفر بنسبة 10% ومكاتب تاجير السيارات السياحية بنسبة 5 % والادلاء السياحيين بنسبة 2 % ومحلات ومتاجر التحف الشرقية بنسبة 2 % وشركات النقل السياحي المتخصص بنسبة ايضا" 2 % واخرى بنسبة 1 % .



وقد توزعت العمالة على كافة المناطق في المملكة حيث تصدرت محافظة عمان المرتبة الاولى من حيث توظيف العمالة في القطاعات السياحية المختلفة بنسبة بلغت حوالي 71 % تليها محافظة العقبة بنسبة 10% والبحر الميت بنسبة 5% والتراء بنسبة 4% و منطقة وادي رم بنسبة 4% و محافظة اربد بنسبة 2% ومحافظة مادبا 1% و المناطق الاخرى بنسبة 3% .



1.8 الاستثمارات السياحية الموضوعة في الخدمة

بدا القطاع السياحي الاردني يحقق تطورات هامة على صعيد الاستثمارات السياحية خلال السنوات الماضية كونه من القطاعات الاقتصادية الاساسية وفي ظل سعي وزارة السياحة نحو تطور الاستثمار في هذا القطاع للاستجابة مع زيادة عدد السياح ، فقد شهد قطاع الفنادق نمواً بنسبة بلغت حوالي 2.3 % حيث بلغ عدد الفنادق المصنفة والغير مصنفة خلال عام 2008 ما مجموعه 481 فندقاً مقابل 470 فندق لعام 2007 ونمت الطاقة الاستيعابية لتلك الفنادق بنسبة حوالي 4.3 % حيث بلغ عدد الغرف الفندقية حوالي 22,507 غرفة لعام 2008 مقابل 21,587 غرفة لعام 2007 وزاد عدد الاسرة بنسبة 4.2% حيث بلغت 43,922 سرير لعام 2008 مقابل 42,140 سرير لعام 2007

كما شهد قطاع المطاعم السياحية نمواً واضحاً بنسبة بلغت حوالي 15 % حيث بلغ عدد المطاعم السياحية 776 مطعماً لعام 2008 مقابل 675 مطعماً لعام 2007 وبلغت الطاقة الاستيعابية لهذه المطاعم ما يقارب 82,491 كرسي .

وبلغ عدد شركات السياحة والسفر لعام 2008 ما مجموعه 585 مكتب مقابل 536 مكتب لعام 2007 اي بمعدل نمو بلغ حوالي 9 % وزاد عدد محلات ومتاجر التحف الشرقية بنسبة بلغت حوالي 31 % حيث بلغ عدد تلك المحلات 294 متجر لعام 2008 مقابل 225 متجر لعام 2007 وكذلك ارتفع عدد الادلاء السياحيين بنسبة بلغت حوالي 27 % حيث بلغ عددهم لعام 2008 ما مجموعه 873 دليل مقابل 686 دليل لعام 2007 اما قطاع تاجير السيارات السياحية فقد شهد نمواً بنسبة بلغت حوالي 10 % حيث بلغ عدد المكاتب خلال عام 2008 ما مجموعه 342 مكتب مقابل 312 مكتب لعام 2007 وبطاقة استيعابية بلغت حوالي 6049 سيارة سياحية ، كما بلغ عدد شركات النقل السياحي المتخصص 7 شركات لعام 2008 مقابل 6 شركات لعام 2007 وقد بلغت عدد الباصات العاملة في تلك الشركات 725 باص سياحي عام 2008 مقابل 554 باص سياحي لعام 2007 اي بنسبة زيادة بلغت حوالي 31 % .

عدد الفعاليات والانشطة السياحية خلال الاعوام 2007-2008 :

البند	عام 2007	عام 2008	معدل النمو
الفنادق المصنفة والغير مصنفة	470	481	2.3%
عدد الغرف الفندقية	21,587	22,507	4.3%
عدد الاسرة	42,140	43,922	4.2%
شركات السياحة والسفر	536	585	9.1%
المطاعم السياحية	675	776	15.0%
مكاتب تأجير السيارات السياحية	312	342	9.6%
عدد السيارات السياحية	5,761	6,049	5.0%
متاجر التحف الشرقية	225	294	30.7%
الادلاء السياحيين	686	873	27.3%
شركات النقل السياحي	6	7	16.7%
عدد الباصات السياحية	554	725	30.9%

2.8 : الاستثمارات السياحية قيد الانشاء

لقد اسهمت ملتقيات الاستثمار السياحي في زيادة تدفق الاستثمارات السياحية في قطاع السياحة خلال السنوات الاخيرة وقد تركزت هذه الاستثمارات في قطاع الفنادق والمطاعم ومدن التسلية والترويج لما لهذه القطاعات من مردود اقتصادي مجدي فقد بلغ حجم الاستثمار المتوقع في هذه القطاعات حوالي 2.5 مليار دينار اردني ، حيث بلغ عدد المشاريع المسجلة قيد الانشاء في المملكة 116 مشروع والتي سوف تخلق فرص عمل متوقعة بحوالي 25,000 فرصة عمل خلال العاميين القادمين .

وبلغ عدد المشاريع الفندقية 105 مشروع فندقي بطاقة استيعابية متوقعة بحوالي 13,000 غرفة فندقية وقد تركزت تلك المشاريع في منطقة العقبة الاقتصادية الخاصة حيث بلغ عدد المشاريع الفندقية المسجلة قيد الانشاء ما مجموعه 20 مشروع فندقي منها 15 فندق تحت فئة الخمس نجوم و 4 فنادق تحت فئة الاربعة نجوم واجنحة فندقية عدد 1، ثم محافظة العاصمة فقد بلغ عدد المشاريع الفندقية المسجلة ما مجموعه 59 مشروع فندقي منها 5 فنادق تحت فئة الخمس نجوم و 4 فنادق تحت فئة اربع نجوم 6 فنادق ثلاث نجوم ، وقد شهدت ايضا " منطقة البحر الميت تدفق للاستثمارات في القطاع الفندقي حيث بلغ عدد المشاريع الفندقية المسجلة ما مجموعه 11 فندق منها 5 فنادق تحت فئة الخمس نجوم و فندقيين تحت فئة الاربعة نجوم وفندقيين تحت فئة الثلاث نجوم واجنحة فندقية واعمال توسعة لفندق تحت فئة الخمس نجوم .

بلغ عدد مدن التسلية والترويح المسجلة تحت الانشاء ما مجموعه 11 مشروع مدن تسلية بقيمة استثمار متوقعة بحوالي 142 مليون دينار وابرزها مدينة تسلية وترويح في منطقة البحر الميت تحت فئة خمس نجوم بكلفة متوقعة بحوالي 56 مليون دينار .

لتوزيع الجغرافي للاستثمارات السياحية قيد الانشاء

